


B750-M-SM-Y-YS






NUOVA TORRETTA CON ELETTROMANDRINO INTEGRATO: tecnologia all'avanguardia, produttività insuperabile.

Nello sviluppo della nuova serie B750 è stata posta una particolare attenzione all'incremento della rigidità e stabilità dei principali componenti meccanici (basamento, gruppo carri, torretta e mandrini) così come della precisione.

La novità principale di questa nuova serie è costituita dall'adozione di una nuova torretta a 16 posizioni con un potente elettromandrino da 17 kW integrato e raffreddato.

Essa è disponibile in 5 versioni e tre varianti di mandrini: ASA 6" (22 kW e passaggio barra 65), ASA 8" (22 kW e passaggio barra 80), ASA 8" (30 kW e passaggio barra 93/100 mm).





B750: i centri di tornitura ad alta precisione e rigidità.

VERSIONI DISPONIBILI

- B750** Macchina base con contropunta automatica a CN
Torretta 16 (12) pos.
- B750M** Mandrino principale
Torretta 16 (12) pos. motorizzate
Asse C
Contropunta automatica a CN
- B750SM** Mandrino principale
Contromandrino
Torretta 16 (12) pos. motorizzate
Asse C su entrambi i mandrini
- B750Y** Mandrino principale
Torretta 16 (12) pos. motorizzate
Asse C
Asse Y
Contropunta automatica a CN
- B750YS** Mandrino principale
Contromandrino
Torretta 16 (12) pos. motorizzate
Asse Y
Asse C su entrambi i mandrini

Disponibili nelle versioni con mandrino principale ASA 6" e ASA 8"

CARATTERISTICHE TECNICHE		B750 ASA 6"	B750 ASA 8"
Max diam. lavorabile da barra	mm	65	80 (93-100)
Max lunghezza lavorabile	mm	765	765
Corsa asse X	mm	305	305
Corsa asse Z	mm	860	860
Corsa asse Y	mm	140 (+80/-60)	140 (+80/-60)
Mandrino principale: Vel. max. rotaz.	giri/min	4500	3500 (3000)
Potenza motore	kW	30/40	18,5/22 (30/38)
Contromandrino: Vel. max. rotaz.	giri/min	5000	5000
Potenza motore	kW	17/25	17/25
Numero di posizioni torretta	N°	16 (12)	16 (12)
Utensili motorizzati: N.ro stazioni	N°	16 (12)	16 (12)
Velocità max rotazione	giri/min	6000	6000
Potenza	kW	10/17,5	10/17,5
Controllo numerico		FANUC 32i-B	FANUC 32i-B
Peso con trasportatore trucioli	kg	7250-7600	7350-7700
Dimensioni	cm	502x203x222 h	502x203x222 h



THE TURNING TECH

OFFICINE E. BIGLIA & C. SPA • I-14045 INCISA SCAPACCINO (AT)

TEL.: +39 0141 7831 • FAX: +39 0141 783327

www.bigliaspa.it • biglia@bigliaspa.it